

АННОТАЦИЯ

В данном программном документе приведено руководство оператора по применению и эксплуатации Web-сайта «Мастер» для организации сервиса отслеживания работ исполнителя».

В данном программном документе, в разделе «Назначение программы» указаны сведения о назначении программы и информация, достаточная для понимания функций программы и ее эксплуатации.

В разделе «Условия выполнения программы» указаны условия, необходимые для выполнения программы (минимальный состав аппаратных и программных средств и т.п.).

В данном программном документе, в разделе «Выполнение программы» указана последовательность действий оператора, обеспечивающих загрузку, запуск, выполнение и завершение программы, приведено описание функций, формата и возможных вариантов команд, с помощью которых оператор осуществляет загрузку и управляет выполнением программы, а также ответы программы на эти команды.

В разделе «Сообщения оператору» приведены тексты сообщений, выдаваемых в ходе выполнения программы, описание их содержания и соответствующие действия оператора (действия оператора в случае сбоя, возможности повторного запуска программы и т.п.).

Оформление программного документа «Руководство оператора» произведено по требованиям ЕСПД (ГОСТ 19.101-77, ГОСТ 19.103-77, ГОСТ 19.104-78, ГОСТ 19.105-78, ГОСТ 19.106-78, ГОСТ 19.505-79, ГОСТ 19.604-78).

Инв. № подл.	Подп. и дата	Взам. инв. №	Инв. № дубл.	Подп. и дата	ДП.09.02.07.08.2023 РО					Лист
					Изм	Лист	№ докум.	Подп.	Дата	1

1 НАЗНАЧЕНИЕ ПРОГРАММЫ

1.1 Функциональное назначение программы

Программа предназначена для упорядочения, поиска, хранения, а также актуализации данных по заказ-нарядам предприятия по обслуживанию автомобилей.

1.2 Эксплуатационное назначение программы

Web-сайт «Мастер» представляет собой организационно-информационную оболочку, обеспечивающую упорядочение, хранение, классификацию, поиск и доступ к необходимым заказ-нарядам пользователю. Конечными пользователями Web-сайта должны являться клиенты автомастерской и администраторы от предприятия.

1.3 Состав функций

1.3.1 Функция Авторизации

Функция авторизации пользователя необходима для корректной работы программы и отображения корректных данных о текущем пользователе.

1.3.2 Функция перехода к необходимым разделам

Функция перехода к необходимым разделам главной страницы сайта предназначена для быстрого просмотра необходимого пользователю раздела.

1.3.3 Функция формирования отчёта

Функция формирования отчёта предназначена для составления отчёта по найденным данным о заказ-наряде в виде файла формата «.pdf».

1.3.4 Функция поиска заказ-наряда

Функция поиска заказ-наряда предназначена для вывода всех необходимых сведений об конкретном заказ-наряде.

Инд. № подл.	Подп. и дата	Взам. инв. №	Инд. № дубл.	Подп. и дата

Изм	Лист	№ докум.	Подп.	Дата

ДП.09.02.07.08.2023 РО

Лист
3

2 УСЛОВИЯ ВЫПОЛНЕНИЯ ПРОГРАММЫ

2.1 Минимальный состав аппаратных средств

В состав технических средств должен входить компьютер с приведенными ниже характеристиками, компонентами:

- процессор Intel совместимый, тактовая частота не ниже 500 МГц;
- объем свободной оперативной памяти - не менее 512 Мб;
- не менее 1 Гб свободного дискового пространства;
- клавиатура;
- компьютерная мышь;
- монитор с минимальным разрешением - 800x600 пикселей;
- стабильное подключение к сети Internet.

2.2 Минимальный состав программных средств

Для обслуживания вышеперечисленных аппаратных средств необходимо наличие следующего системного программного обеспечения:

- Open Server;
- PhpMyAdmin;
- Sublime Text 3;

2.3 Требования к персоналу (пользователю)

При настройке программы необходим системный администратор. Для работы с базой данных нужен сотрудник, занимающийся составлением заказ-нарядов.

Пользователь или клиент, который должен обладать практическими навыками работы с графическим интерфейсом сайта приложения. Минимальное количество персонала, требуемое для нормального функционирования, должно составлять не менее 1 человека.

Интв. № подл.	Подп. и дата	Взам. инв. №	Интв. № дубл.	Подп. и дата

Изм	Лист	№ докум.	Подп.	Дата

ДП.09.02.07.08.2023 РО

Лист

4

3 ВЫПОЛНЕНИЕ ПРОГРАММЫ

3.1 Загрузка и запуск программы

Программа «Web-сайт «Мастер». Не требует установки на персональный компьютер конечного пользователя. Для запуска программы оператор должен перейти на веб-страницу компании в любом браузере, соответствующему минимальному составу программных средств.

3.2 Выполнение программы

3.2.1 Функция авторизации пользователя

Функция авторизации пользователя необходима для корректной работы программы и отображения корректных данных о текущем пользователе.

При вводе данных в текстовые поля на странице «Авторизация», по нажатию на кнопку «Войти», данные логина и пароля проверяются с данными в базе и в случае, если пользователь был найден, а введенный пароль был верным, он может войти в систему. Данная функция отражена далее на рисунке 3.1.

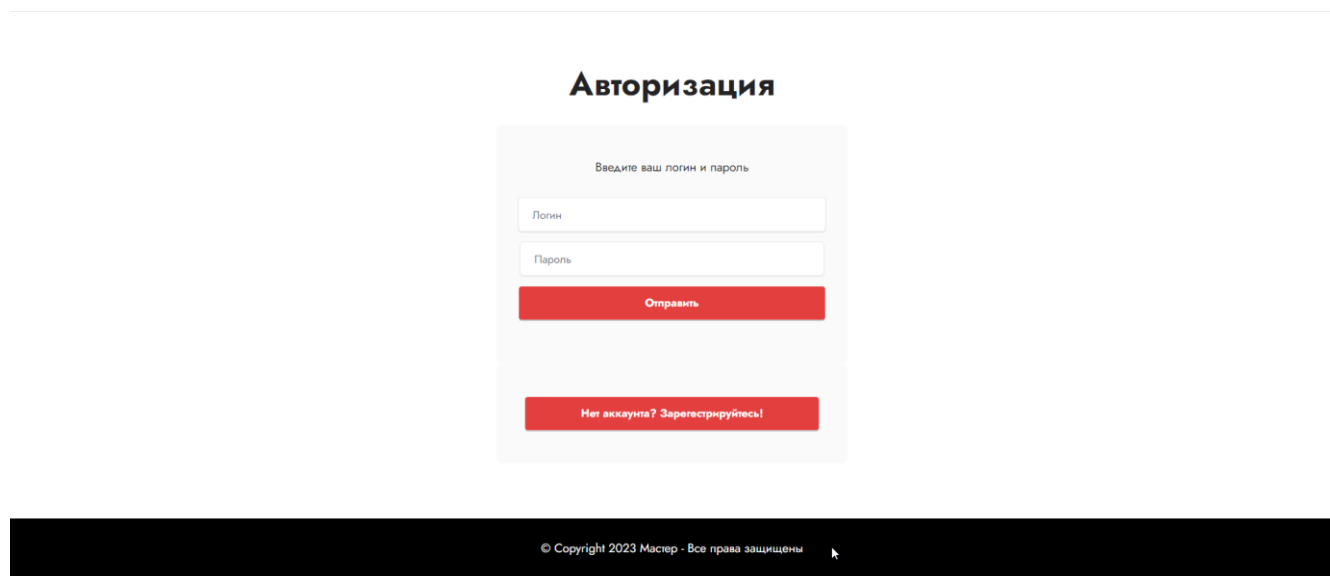


Рисунок 3.1 – Функция авторизации пользователя

3.2.2 Функция поиска заказ-нарядов

Функция необходимая для отслеживания информации о заказ-наряде посредством введения индивидуального трек-кода выдаваемого после регистрации услуги на сайте для проверки актуальных данных о заказе. Данная функция отражена далее на рисунке 3.2.

Интв. № подл.	Подп. и дата
Взам. инв. №	Интв. № дубл.
Подп. и дата	Подп. и дата

Изм	Лист	№ докум.	Подп.	Дата
-----	------	----------	-------	------

ДП.09.02.07.08.2023 РО

Лист
5

Проверка статус заказ-наряда

Введите ваш код заказа

Отправить

Рисунок 3.2 – Функция поиска заказ-нарядов

3.2.3 Функция перехода к необходимым разделам

Функция быстрого перехода к необходимым разделам позволяет повысить уровень навигации по сайту. Данная функция отражена далее на рисунке 3.3.

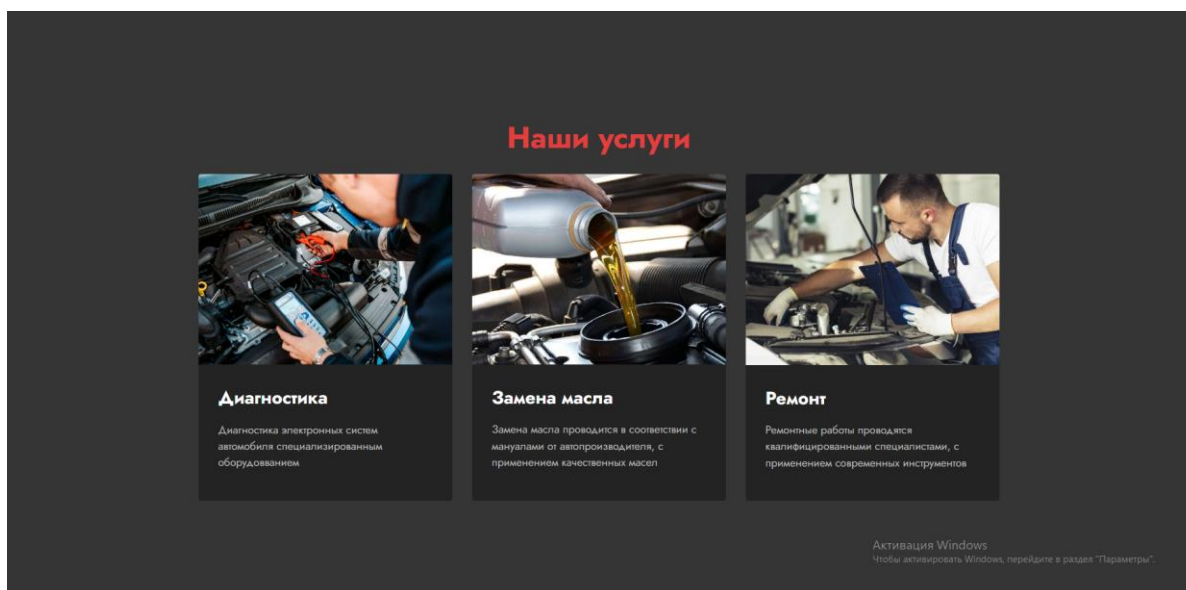


Рисунок 3.3 – Функция перехода к необходимым разделам

Инд. № подл.	Подп. и дата
Взам. инв. №	Инд. № дубл.
Подп. и дата	Подп. и дата

Изм	Лист	№ докум.	Подп.	Дата
-----	------	----------	-------	------

3.2.4 Функция формирования отчёта

Функция формирования отчёта предназначена для составления отчёта по найденным данным о заказ-наряде в виде файла формата «.pdf». Данная функция отражена на рисунке 3.4.




Рисунок 3.3 – Функция формирования отчёта

3.3 Завершение работы программы

Поскольку программа «Web-сайт «Мастер» не требует установки на персональный компьютер конечного пользователя, для завершения работы следует лишь закрыть вкладку с веб-страницей в браузере или сам браузер.

4 СООБЩЕНИЯ ОПЕРАТОРУ

4.1 Сообщение об нахождении заказ-наряда

При удачном поиске пользователем заказ-наряда появляется следующее диалоговое окно, представленное на рисунке 4.1.

Инва. № подл.	Подп. и дата	Взам. инв. №	Инва. № дубл.	Подп. и дата

Изм	Лист	№ докум.	Подп.	Дата

ДП.09.02.07.08.2023 РО

Проверка статус заказ-наряда

Результатов по вашему трек-коду: 1

№ заказа	Услуга	Статус	Дата оформления	Дата окончания	Итоговая стоимость
0001	Диагностика	Закртыо	2023-03-23	2023-03-26	2000

© Copyright 2023 Мастер - Все права защищены

Рисунок 4.1 – Результат успешного поиска заказ-наряда

4.2 Сообщение об не нахождении заказ-наряда

При неудачном поиске пользователем заказ-наряда появляется следующее диалоговое окно, представленное на рисунке 4.2.

Проверка статус заказ-наряда

Результатов по вашему трек-коду: Ни одной записи не найдено

© Copyright 2023 Мастер - Все права защищены

Активация Windows
Чтобы активировать Windows, перейдите в раздел "Параметры".

Рисунок 4.2 – Результат безуспешного поиска заказ-наряда

4.3 Сообщение об успешной авторизации

Если пользователь захочет войти в свой аккаунт, введя корректный логин и пароль, появляется следующее диалоговое окно, представленное на рисунке 4.3.

Индв. № подл.	Подп. и дата
Взам. инв. №	Индв. № дубл.
Подп. и дата	Подп. и дата

Изм	Лист	№ докум.	Подп.	Дата
-----	------	----------	-------	------

